


KIDS のなんでも相談会！

ランダムなメンバーでチームに分かれる方法

「KIDS のなんでも相談会！」では、3人または4人グループを作ります。（グループの数は教材の設定画面に表示されます）いつも一緒に遊ぶメンバーじゃないお友達とチームを作りたいなあ。そんな悩みにお答えいたします。簡単にすぐできるチーム分け方法をご紹介します！

その1 円になって、数字を割り振っていく。



・円になってもらい、作りたいチーム数になるように、数字を割り振っていきます。

例) 3チームを作る場合は1～3の数字を割り振ります。

・同じ数字の人がチームメンバーとなります。

その2 トランプを配って、マークごとにチーム分け



・事前に分けたい数のトランプのマークを同数準備します。（最大4チーム）

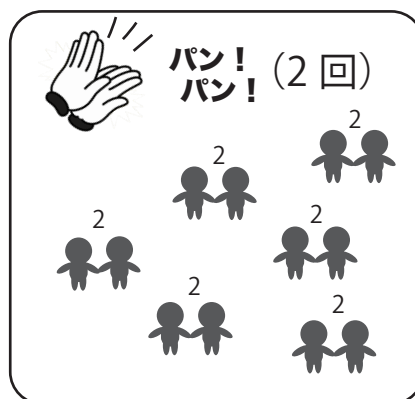

・参加者にトランプを配布します。

同じマークを引いた人同士がチームメンバーとなります。

その3 歩く & 止まるゲームでチームを作る。

～歩く & 止まるゲームのナビゲーション～

- ・手を叩いたら、お部屋の中をぐるぐる歩きます。もう一度叩いたらストップモーションでとまります。（5回程度繰り返します）
- ・次に、手を叩いた回数でグループを作ります。（まずは2回拍手をして二人ペアを作ります）
- ・分けたいチーム数になるように手を叩いてグループを作ります。



(12人の場合、3回叩くと4チームが作れます。)